

1. Wejdź na adres linku: <https://pkdp-szkolenia.planeta.edu.pl/login/index.php>
2. Kliknij "Utwórz nowe konto!" i postępuj zgodnie z instrukcjami.

Jak się zalogować?

Aby otrzymać pełny dostęp do kursów w tym serwisie, musisz najpierw utworzyć konto.

Utwórz nowe konto!

3. Uzupełnij wymagane dane: Nazwa użytkownika, Hasło, e-mail, powtórz e-mail, Imię, nazwisko
4. Zaczekaj na wiadomość e-mail i dokończ rejestrację:

PKDP Szkolenia

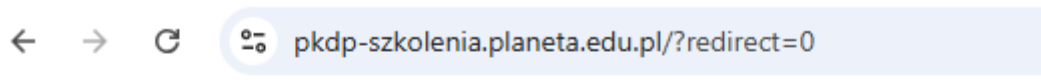
Został do Ciebie wysłany e-mail pod adres foxy.joss@op.pl.

Zawiera on prostą instrukcję, jak dokończyć rejestrację.

Jeżeli nadal będziesz mieć kłopoty, skontaktuj się z administratorem serwisu.

Kontynuuj

5. Po potwierdzeniu rejestracji, zaloguj się do portalu PKDP Szkolenia
6. W górnym menu wybierz „Strona Główna”



PKDP Szkolenia Strona główna Kokpit Moje kursy

7. Z listy dostępnych kursów wybierz poprzez kliknięcie: Przeciwdziałanie wykorzystaniu seksualnemu dzieci - szkolenie dla specjalistów
8. Po wejściu w kurs wybierz przycisk „Zapisz mnie”


Zapisywanie samodzielne (Student)


Klucz dostępu do kursu nie jest wymagany.

Zapisz mnie

9. Po poprawnym zapisaniu, zostaniesz przeniesiony na stronę kursu. Aby rozpocząć szkolenie wybierz: Krok 2. Moduł szkoleniowy

Krok 2. Moduł szkoleniowy

 [Kliknij tutaj ab rozpocząć szkolenie - moduł e-learningowy](#)

Do zrobienia 

10. Aby rozpocząć szkolenie, kliknij niebieski przycisk „Wejdź”.

Aby rozpocząć szkolenie, kliknij niebieski przycisk „Wejdź”.

Przeglądaj

Wejdź

Liczba dozwolonych prób: Nieograniczone

Liczba wykonanych prób: 0

Metoda oceniania: Najwyższa próba

Ocena przekazana: Żaden

11. Szkolenie e-learningowe otworzy się w nowym oknie.